

# 扣件大廠財報

▲ 整理 / 惠達






▲ 更新於 2023 年 6 月 9 日

▲ 著作權所有：惠達雜誌

金額單位：百萬

## 日本

(日幣)

	財務年度	營業額	營業利潤	經常利潤	淨利潤	2023 vs. 2022 總資產
 <b>Amatei</b>	2023	5,485	161	150	79	<b>5,595</b> <b>vs.</b> <b>5,231</b>
	2022	5,084	17	6	2	
	同比 (%)	▲ 7.9	▲ 818.7	---	---	
	2024 預測	5,641	129	117	70	
	同比 (%)	▲ 2.8	▼ 20.2	▼ 22.6	▼ 13.4	
 <b>KFC</b>	2023	22,627	1,277	1,396	1,052	<b>26,191</b> <b>vs.</b> <b>26,208</b>
	2022	25,957	2,489	2,599	1,840	
	同比 (%)	▼ 12.8	▼ 48.7	▼ 46.3	▼ 42.8	
	2024 預測	25,000	1,350	1,450	950	
	同比 (%)	▲ 10.5	▲ 5.7	▲ 3.9	▼ 9.7	
 <b>共和工業所</b>	2023	13,213	994	1,102	1,092	<b>17,139</b> <b>vs.</b> <b>16,362</b>
	2022	11,659	1,501	1,549	1,082	
	同比 (%)	▲ 13.3	▼ 33.8	▼ 28.8	▲ 0.9	
	2024 預測	12,500	900	1,000	1,350	
	同比 (%)	▼ 5.4	▼ 9.5	▼ 9.3	▲ 23.6	
 <b>Sanco Techno</b>	2023	20,604	1,978	1,948	1,395	<b>20,908</b> <b>vs.</b> <b>19,283</b>
	2022	18,735	1,716	1,697	1,071	
	同比 (%)	▲ 10.0	▲ 15.3	▲ 14.8	▲ 30.2	
	2024 預測	21,000	1,950	1,950	1,360	
	同比 (%)	▲ 1.9	▼ 1.4	▲ 0.1	▼ 2.6	
 <b>NIBCO</b>	2023	321,771	34,439	37,876	21,170	<b>359,150</b> <b>vs.</b> <b>333,068</b>
	2022	283,777	30,540	33,602	22,959	
	同比 (%)	▲ 13.4	▲ 12.8	▲ 12.7	▼ 7.8	
	2024 預測	322,500	35,500	33,500	21,200	
	同比 (%)	▲ 0.2	▲ 3.1	▼ 11.6	▲ 0.1	



## 日本

(日幣)

	財務年度	營業額	營業利潤	經常利潤	淨利潤	2023 vs. 2022 總資產
	2023	11,914	648	678	434	<b>17,340</b>
	2022	11,030	754	785	548	
	同比 (%)	▲ 8.0	▼ 14.0	▼ 13.6	▼ 20.7	<b>VS.</b>
	2024 預測	13,000	700	750	450	<b>16,846</b>
	同比 (%)	▲ 12.6	▲ 7.9	▲ 10.5	▲ 3.5	

## 南亞

(印度盧比)

	財務年度	營業額	稅前利潤	淨利潤	2023 vs. 2022 總資產
	2023	1,709.741	(127.661)	(27.551)	<b>1,664.769</b>
	2022	1,471.669	(48.802)	148.802	
	同比 (%)	▲ 16.1	---	---	<b>VS.</b>
	2023	5,976.544	567.191	414.295	<b>6,088.111</b>
	2022	4,712.425	396.658	297.281	
	同比 (%)	▲ 26.8	▲ 42.9	▲ 39.3	<b>VS.</b>
	2023	56,627.5	6,606.6	4,946.9	<b>46,243.9</b>
	2022	49,020.6	6,212.2	4,567.2	
	同比 (%)	▲ 15.5	▲ 6.3	▲ 8.3	<b>VS.</b>
					<b>42,841.7</b>

以上表格揭露之企業的財務年度結算日期為3月底，僅有日本共和工業所結算至4月底。

Amatei 公司 2023 年的營業額為 54.85 億日元，比 2022 年的 50.84 億日元增長了 7.9%，淨利潤成長幅度大，增加了 7,700 萬日元，但該公司預期 2024 年度的利潤將有明顯降幅。

KFC 公司 2023 年營業額從 259.57 億日元下跌到 226.27 億日元，跌幅 12.8%，利潤的跌幅更大，約在 45% 左右，但該公司預測 2024 年營業額可成長 10%。

2023 年，共和工業所營業額增長了 13.3%，達到 132.13 億日元，而 2022 年為 116.59 億日元，由於營業利潤大減三成，使淨利潤僅成長 0.9%。該公司預測 2024 年度營業額將下降 5%。

Sanko Techno 公司營業額從 187.35 億日元增長了 10%，達 206.04 億日元。淨利潤從 10.71 億日元增加到 13.95 億日元，大增三成，但該公司對於 2024 年度，預測營業額僅成長約 2%。

Nifco 公司營業額從 2,837.77 億日元增長 13.4% 到 3,217.71 億日元。淨利下跌 7.8%。該公司對於 2024 年度的營業額和淨利潤，預測僅有不到 1% 的成長。

Yamashina 公司營業額從 110.3 億日元增長了 8%，達 119.14 億日元。淨利潤從 5.48 億日元下跌 20.7%，落在 4.34 億日元，但該公司對於 2024 年度，預測營業額將成長 12.6%，利潤將成長 3.5%。

Simmonds Marshall 公司營業額從 14.71 億盧比增長了 16.1%，達 17.09 億盧比。淨利潤在今年虧損 2,755.1 萬盧比。

Sterling Tools 公司營業額從 47.12 億盧比增長了 26.8%，達 59.76 億盧比。淨利潤從 2.97 億盧比增長 39.3%，達到 4.14 億盧比，可見該公司在 2023 年度的成長幅度大。

Sundram Fasteners 公司營業額從 490.2 億盧比增長了 15.5%，達 566.27 億盧比。淨利潤從 45.67 億盧比增長 8.3%，達到 49.46 億盧比。■

