



# 2021 美國與越南 扣件貿易分析

文：Sabrina Rodriguez / 著作權：惠達所有



與其他亞洲國家相比，2021年美國扣件貿易中來自越南的比例是多少？美國是否加大了從越南採購扣件的力道？美國扣件供應中，美國每年又有多少扣件出口到越南？

越南目前是美國的第6大貿易夥伴，每年採購的貨物超過1,080億美元。就總值而言，越南超過了韓國、台灣和印度等國家，但中國、墨西哥和加拿大等國家仍是美國最大的貿易夥伴。在美國扣件貿易中，越南以9,350萬美元的貿易規模，在2021年美國貿易夥伴中排名第11位。在美國扣件貿易的整體架構中，越南僅佔其扣件採購總額的1.42%和扣件採購總量的2.57%。台灣和中國則是美國最大的兩個扣件貿易夥伴，而大多數其他國家只佔美國扣件貿易總額的1%或不到1%。

2018-2021美國主要扣件進口來源

進口來源	2018				2019				2020				2021			
	數量 (公斤)	%	到岸價值 (美元)	%	數量 (公斤)	%	到岸價值 (美元)	%	數量 (公斤)	%	到岸價值 (美元)	%	數量 (公斤)	%	到岸價值 (美元)	%
中國	703,375,316	39.46	1,630,859,894	27.05	516,843,311	31.54	1,207,846,153	20.68	417,921,776	28.02	906,334,869	17.87	486,446,394	27.86	1,262,721,292	19.17
台灣	642,108,310	36.03	1,935,363,130	32.10	647,320,640	39.50	2,017,113,212	34.53	611,967,110	41.03	1,878,810,525	37.04	707,847,616	40.53	2,510,657,947	38.12
日本	101,606,714	5.71	644,506,115	10.69	100,429,867	6.13	648,298,263	11.10	82,099,225	5.51	524,511,802	10.34	113,907,636	6.53	661,245,350	10.04
加拿大	76,422,263	4.29	313,533,514	5.21	73,544,433	4.49	315,553,400	5.41	54,444,523	3.66	264,497,330	5.22	70,556,283	4.04	327,270,887	4.97
印度	54,607,876	3.07	124,494,325	2.07	61,184,524	3.74	155,067,539	2.66	55,992,096	3.76	116,556,900	2.30	80,062,678	4.59	203,780,754	3.10
南韓	45,024,072	2.53	198,057,295	3.29	43,288,996	2.65	197,953,133	3.39	67,151,608	4.51	182,819,205	3.61	58,079,952	3.33	229,682,938	3.49
德國	32,657,036	1.84	344,921,221	5.73	46,957,565	2.87	381,542,652	6.54	41,671,866	2.80	343,044,039	6.77	45,385,196	2.60	383,536,236	5.83
泰國	28,596,628	1.61	84,438,487	1.41	30,462,423	1.86	88,549,925	1.52	28,447,890	1.91	78,777,028	1.56	30,653,531	1.76	95,968,509	1.46
越南	22,914,488	1.29	31,008,738	0.52	34,435,183	2.11	67,618,847	1.16	41,759,500	2.80	76,326,906	1.51	44,844,323	2.57	93,553,378	1.43
義大利	22,662,888	1.28	161,124,929	2.68	19,697,076	1.21	150,498,031	2.58	16,625,921	1.12	143,541,776	2.83	24,260,479	1.39	179,056,324	2.72
總和	1,782,518,912	100	6,029,489,521	100	1,638,796,650	100	5,841,885,221	100	1,491,564,174	100	5,073,308,249	100	1,746,638,787	100	6,587,396,116	100

數據說明: 本文的資料來自Datamyne™的美國貿易普查統計。價值以到岸美元計算。在本文中，扣件指的是海關編碼7318的任何產品(包括: 鋼鐵螺絲、螺絲、螺帽、馬車螺絲、鉚釘、銷、開口銷、墊片和類似部件)以及其子項目。





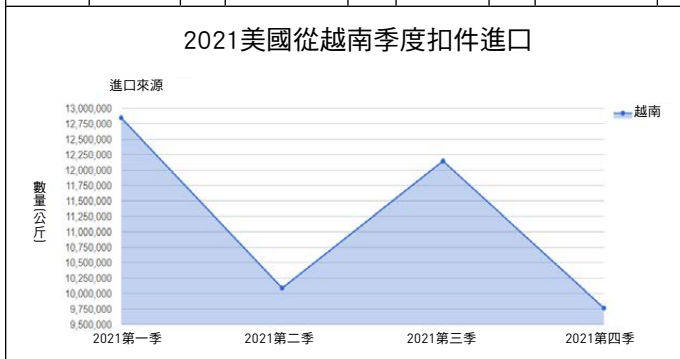
## 美國從越南進口扣件

過去許多年來，美國從越南進口的扣件在量和值上都一直在穩定增加。2018年來自越南的扣件進口總值達3,100萬美元(佔美扣件採購總額0.52%)，2019年上升至6,760萬美元(佔美扣件採購總額1.16%)，2020年增加至7,630萬美元(佔美扣件採購總額1.51%)，接著在2021年達到9,350萬美元的新高點(佔美扣件採購總額1.43%)。相同的年度中，扣件的量也是增加的，2021年的量達44,844,323公斤。

在整個2021年，全年四個季度都出現了明顯波動。在該年的第一季度，美國從越南的總扣件進口額為2,230萬美元，然後在該年的第二季度稍微下降至2,080萬美元。根據報導，在該年的第三季度，高於2,800萬美元的數字達到2021年最高的紀錄，然後在該年的最後一個季度，又下降到2,230萬美元。除了2021年全年發生的其他與供應鏈相關的事件外，疫情似乎也是造成這些波動的原因。考慮到類似數量的扣件在去年第四季度的成本高於第一季度，扣件的成本似乎全年都在上升。

2021美國從越南季度扣件進口

進口來源	2021 - 第一季				2021 - 第二季				2021 - 第三季				2021 - 第四季			
	重量 (公斤)	%	到岸價值 (美元)	%	數量 (公斤)	%	到岸價值 (美元)	%	數量 (公斤)	%	到岸價值 (美元)	%	數量 (公斤)	%	到岸價值 (美元)	%
越南	12,847,013	100	22,235,082	100	10,086,922	100	20,870,960	100	12,146,806	100	28,098,153	100	9,763,582	100	22,349,183	100



在2020年期間，越南向美國提供了7,630萬美元的扣件，相當於超過4,100萬公斤的數量。儘管2020年是疫情真正開始影響全球貿易的一年，但越南持續向美國供應扣件，並超過了2019年的紀錄總數。與2020年相比，越南2021年的出口量增加了7.3%，總價值增加了22.5%。在7318扣件的子品項中，2021年出口最多的子品項是731815，佔美國從越南年扣件進口值的45.7%，和731814，佔美國從越南年扣件進口值的45.5%。佔從越南扣件進口總值3%以內的扣件子品項

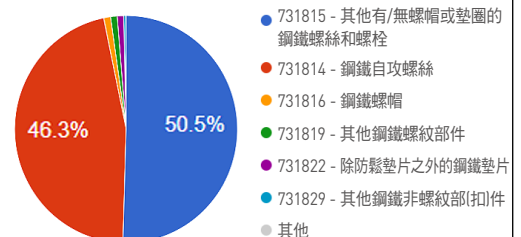
有731816及721819，其次為781829。731812、731824、731813和731811(均佔2021年美國從越南總扣件進口值的1%左右)。美國從越南進口扣件數量最多的地區包括紐約市(16%)、伊利諾州芝加哥(15.6%)、佐治亞州薩凡納(9.7%)和加州洛杉磯(9.1%)。

2021越南出口至美國主要扣件品項

產品海關編碼(6碼)	2021			
	重量 (公斤)	%	到岸價值 (美元)	%
731815 - 其他有/無螺帽或墊圈的鋼鐵螺絲和螺栓	22,628,340	50.46	42,772,504	45.72
731814 - 鋼鐵自攻螺絲	20,766,794	46.31	42,598,832	45.54
731816 - 鋼鐵螺帽	448,327	1.00	2,958,465	3.17
731819 - 其他鋼鐵螺紋部件	423,817	0.95	2,815,794	3.01
731822 - 除防鬆墊片之外的鋼鐵墊片	414,123	0.93	1,325,504	1.42
731829 - 其他鋼鐵非螺紋部(扣)件	128,479	0.29	841,110	0.90
731812 - 除馬車螺絲以外的鋼鐵木螺絲	26,069	0.06	120,194	0.13
731824 - 鋼鐵銷和開口銷	5,056	0.02	64,190	0.07
731813 - 鋼鐵螺絲鉤和螺絲環	809	0.01	21,825	0.03
731811 - 鋼鐵馬車螺絲	1,549	0.01	15,974	0.02
總和	44,844,323	100	93,553,378	100

在2022年第一季度，與2021年同期相比，我們看到了18.2%的進口值增長，與此同時，進口量下降了28.6%。與2021年的資料非常相似，扣件的進口值大幅增加。這可能是對扣件的需求增加而供應減少所致，也可能是由於猖獗的通貨膨脹導致大部分商品價格的全面飆升。

2021越南出口至美國主要扣件品項

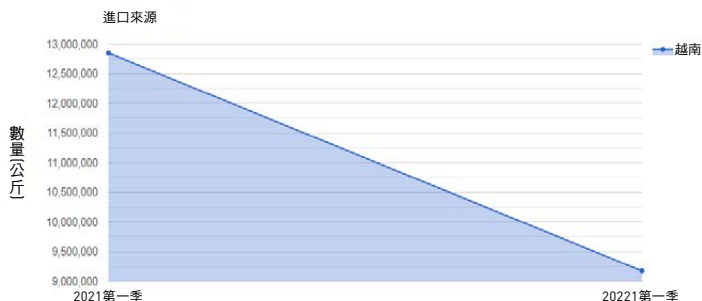


2022第一季美國從越南扣件進口

進口來源	2021 - 第一季				2022 - 第一季				同期比			
	數量(公斤)	%	到岸價值(美元)	%	數量(公斤)	%	到岸價值(美元)	%	數量(公斤)	%	到岸價值(美元)	%
越南	12,847,013	100	22,235,082	100	9,173,211	100	26,289,635	100	-3,673,802	-28.60	4,054,553	18.24

2022第一季美國從越南扣件進口

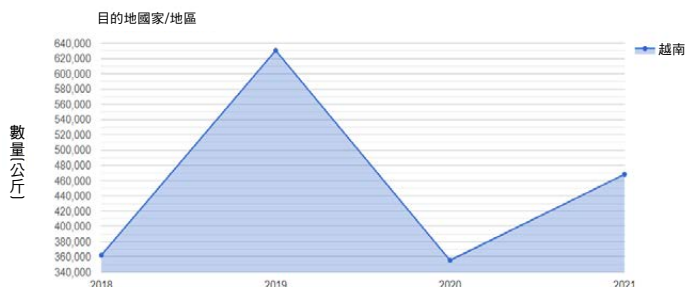
美國對越南的扣件出口



2018年，越南在美國對全球扣件出口貿易夥伴中排名第43位。到2021年，依扣件數量計算，越南已躍升到第36位。出口數量超過越南的加拿大和墨西哥，則是美國出口扣件最多的國家，每年佔美國出口扣件總值的25% - 35%。2019年，美國對越南的扣件出口出現了不規律的驟增，其數量和價值比其他年份都有明顯增加。2019年美國對越南扣件出口的總值上升到1,770萬美元，而後在2020年下降到770萬美元，然後在2021年回升到1,230萬美元。

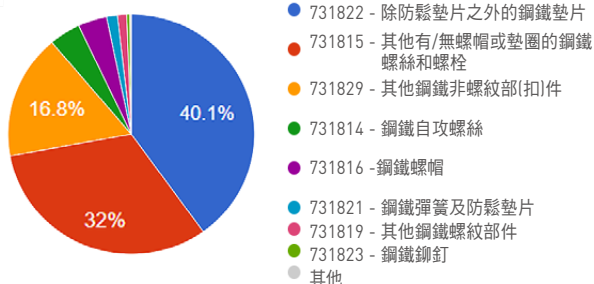
2018-2021美國出口至越南扣件數量

2021美國對越南季度出口扣件金額



2021年全年都有季度波動，但在該年的最後3個季度，美國對越南的扣件出口值更加一致。在該年的第三季度，價值達到了320萬美元的峰值，同時在該年的第一季度，價值達到270萬美元的最低點。在7318扣件子品項中，731829出口值達到最高，佔美國出口越南總額的38%。731822、731815和731816的出口值也不低。扣件子品項中出口數量最多的則是731822 (187,584公斤)、731815 (149,839公斤)及731829 (78,520公斤)。美國向越南出口扣件最多的區域是加州洛杉磯(28.8%)、維吉尼亞州的諾福克(24%)和伊利諾州芝加哥(14.2%)。阿拉斯加的安克拉治(7.8%)和華盛頓西雅圖(0.80%)是美國另外兩個出口扣件的西部沿海地區，儘管這些地區的出口總值相比之下偏低。

2021美國出口至越南主要扣件品項



從美國已經公佈的2022年貿易統計資料來看，2022年第一季的貿易總額和數量與2021年相比明顯下降。總金額減少683,372美元，減少了24.7%；總數量減少44,229公斤，減少了40%。考慮到美國每季度對越南的出口只有200萬~270萬美元的扣件，這一降幅著實令人震驚。

美國可以依賴越南成為其主要的扣件採購來源之一，但美國對越南並沒有出口近似數值/數量的扣件。在美國市場，一些特定的扣件子品項似乎有較高的需求，或許是因為建築和汽車產業的成長導致。過去這些年來，需求呈現穩定成長，且從2021和2022年的需求來判斷，我們預期可以持續看到越南成為美國更為重要的扣件貿易夥伴之一。

