









扣件大廠財報

整理/惠達

更新於2022年2月17日
金額單位：百萬


美國							(美金)
公司	財務年度	淨銷售	毛利	營業收入	稅前收入	淨收入 (損失)	2021 vs. 2020 總資產
	2021	12,152	---	---	1,199	429	15,003 vs. 14,860
	2020	9,286	---	---	173	(170)	
	同比 (%)	▲30.8	---	---	▲593	---	
	2021	1,531.8	712.9	300.9	298.5	231.2	4,299.0 vs. 3,964.7
	2020	1,358.0	618.8	264.4	262.2	196.1	
	同比 (%)	▲12.7	▲15.2	▲13.8	▲13.8	▲17.8	
	2021	13,022	---	1,547	1,485	1,043	6,592 vs. 6,295
	2020	11,797	---	1,019	947	695	
	同比 (%)	▲10.3	---	▲51.8	▲56.8	▲50.0	
	2021	3,243.224	1,333.515	301.769	288.379	216.907	2,462.115 vs. 2,382.430
	2020	3,192.399	1,343.322	350.740	334.250	251.117	
	同比 (%)	▲1.5	▼0.7	▼13.9	▼13.7	▼13.6	
	2021	36,483.939	---	---	9,200.858	6,827.461	25,823.072 vs. 20,125.394
	2020	20,139.658	---	---	835.538	721.470	
	同比 (%)	▲81.1	---	---	▲10 倍	▲846	
	2021	1,573.217	755.030	367.793	358.549	266.447	1,484.125 vs. 1,232.569
	2020	1,267.945	576.384	252.363	249.564	187.000	
	同比 (%)	▲24.0	▲30.9	▲45.7	▲43.6	▲42.4	

歐洲							(克朗)
公司	財務年度	淨銷售	毛利	營業利潤	稅前利潤	淨利潤	2021 vs. 2020 總資產
	2021	5,878	1,638	664	615	470	6,573 vs. 4,991
	2020	4,756	1,252	452	391	299	
	同比 (%)	▲23.5	▲30.8	▲46.9	▲57.2	▲57.1	
	2021	3,730	710	232	210	154	3,419 vs. 3,071
	2020	3,195	567	116	87	50	
	同比 (%)	▲16.7	▲25.2	▲100	▲141	▲208	




日本

(日幣)

公司	財務年度	營業額	營業利潤 (損失)	經常利潤	淨利潤 (損失)	2021 vs. 2020 總資產
	2021	8,080	552	812	571	14,452 vs. 13,163
	2020	8,109	409	538	407	
	同比 (%)	▼0.4	▲34.8	▲50.9	▲40.3	
	2022 預測	9,600	900	980	710	
	同比 (%)	▲18.8	▲63.0	▲20.7	▲24.2	
	2021	13,783	431	618	415	17,009 vs. 14,517
	2020	12,468	16	108	(184)	
	同比 (%)	▲10.5	▲26 倍	▲471.5	---	
	2022 預測	13,409	706	714	544	
	同比 (%)	---	---	---	---	
	2021	40,518	3,249	3,487	2,200	32,589 vs. 30,284
	2020	32,904	1,303	1,418	764	
	同比 (%)	▲23.1	▲149.3	▲145.9	▲187.7	
	2022 預測	42,500	3,400	3,500	2,200	
	同比 (%)	▲4.9	▲4.6	▲0.3	0	
	2021	19,252	158	395	258	28,439 vs. 24,299
	2020	18,950	(57)	18	(132)	
	同比 (%)	▲1.6	---	▲21 倍	---	
	2022 預測	20,793	186	361	255	
	同比 (%)	▲8.0	▲17.5	▼8.6	▼1.5	


南韓

(韓元)

公司	財務年度	營業額	毛利	營業利潤	淨利潤	2021 vs. 2020 總資產
	2021	76,751	11,719	4,248	4,415	88,075 vs. 83,048
	2020	63,714	7,653	219	160	
	同比 (%)	▲20.4	▲53.1	▲18 倍	▲26 倍	

東南亞

(馬來西亞令吉)

公司	財務年度	營業額	毛利	營業利潤	稅前利潤	淨利潤	2021 vs. 2020 總資產
	2021	491.655	72.522	36.137	32.746	23.392	714.891 vs. 678.544
	2020	534.907	48.282	9.714	7.300	2.417	
	同比 (%)	▼8.0	▲50.2	▲272	▲348	▲867	

